ФЕДЕРАЛЬНАЯ СЛУЖБА
ГОСУДАРСТВЕННОЙ СТАТИСТИКИ

Отдельные статистические показатели субъектов ЦФО РФ

в январе-сентябре 2023 года

ФЕДЕРАЛЬНАЯ СЛУЖБА
ГОСУДАРСТВЕННОЙ СТАТИСТИКИ

Отдельные статистические показатели субъектов ЦФО РФ

Тульская область

в январе-сентябре 2023 года

01 ИНДЕКС ПРОМЫШЛЕННОГО ПРОИЗВОДСТВА

02 ОБЪЕМ РАБОТ ПО ВИДУ ДЕЯТЕЛЬНОСТИ «СТРОИТЕЛЬСТВО»

03 СТРОИТЕЛЬСТВО ЖИЛЫХ ДОМОВ

04 СКОТ И ПТИЦА НА УБОЙ (В ЖИВОМ ВЕСЕ)

05 МОЛОКО

06 ЯЙЦА (КУРИНЫЕ)

* Ежемесячные данные оперативной статистики

https://71.rosstat.gov.ru/ При использовании в СМИ ссылка на Туластат обязательна

Отдел сводных статистических работ и общественных связей 8 (4872) 31-15-97

ФЕДЕРАЛЬНАЯ СЛУЖБА
ГОСУДАРСТВЕННОЙ СТАТИСТИКИ

Отдельные статистические показатели субъектов ЦФО РФ

Тульская область

в январе–сентябре 2023 года

07 ОБОРОТ РОЗНИЧНОЙ ТОРГОВЛИ

08 ОБЪЕМ ПЛАТНЫХ УСЛУГ НАСЕЛЕНИЮ

09 СРЕДНЕМЕСЯЧНАЯ НОМИНАЛЬНАЯ НАЧИСЛЕННАЯ ЗАРАБОТНАЯ ПЛАТА РАБОТНИКОВ ОРГАНИЗАЦИЙ

10 ЧИСЛЕННОСТЬ БЕЗРАБОТНЫХ

11 УРОВЕНЬ БЕЗРАБОТИЦЫ

* Ежемесячные данные оперативной статистики

https://71.rosstat.gov.ru/ При использовании в СМИ ссылка на Туластат обязательна

Отдел сводных статистических работ и общественных связей 8 (4872) 31-15-97

ИНДЕКС ПРОМЫШЛЕННОГО ПРОИЗВОДСТВА

В ЯНВАРЕ-СЕНТЯБРЕ 2023 ГОДА, В ПРОЦЕНТАХ К СООТВЕТСТВУЮЩЕМУ ПЕРИОДУ 2022 ГОДА

Области ЦФО РФ с наибольшими и наименьшими значениями

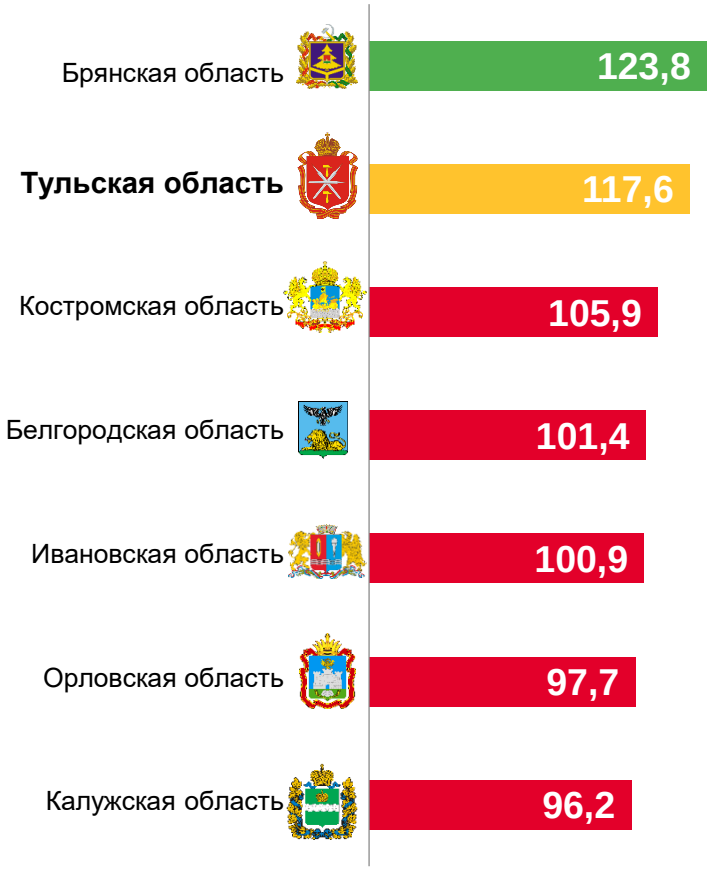

1 область ЦФО РФ

значение показателя **больше**, чем по Тульской области

16 областей ЦФО РФ

значение индекса **меньше**, чем по Тульской области

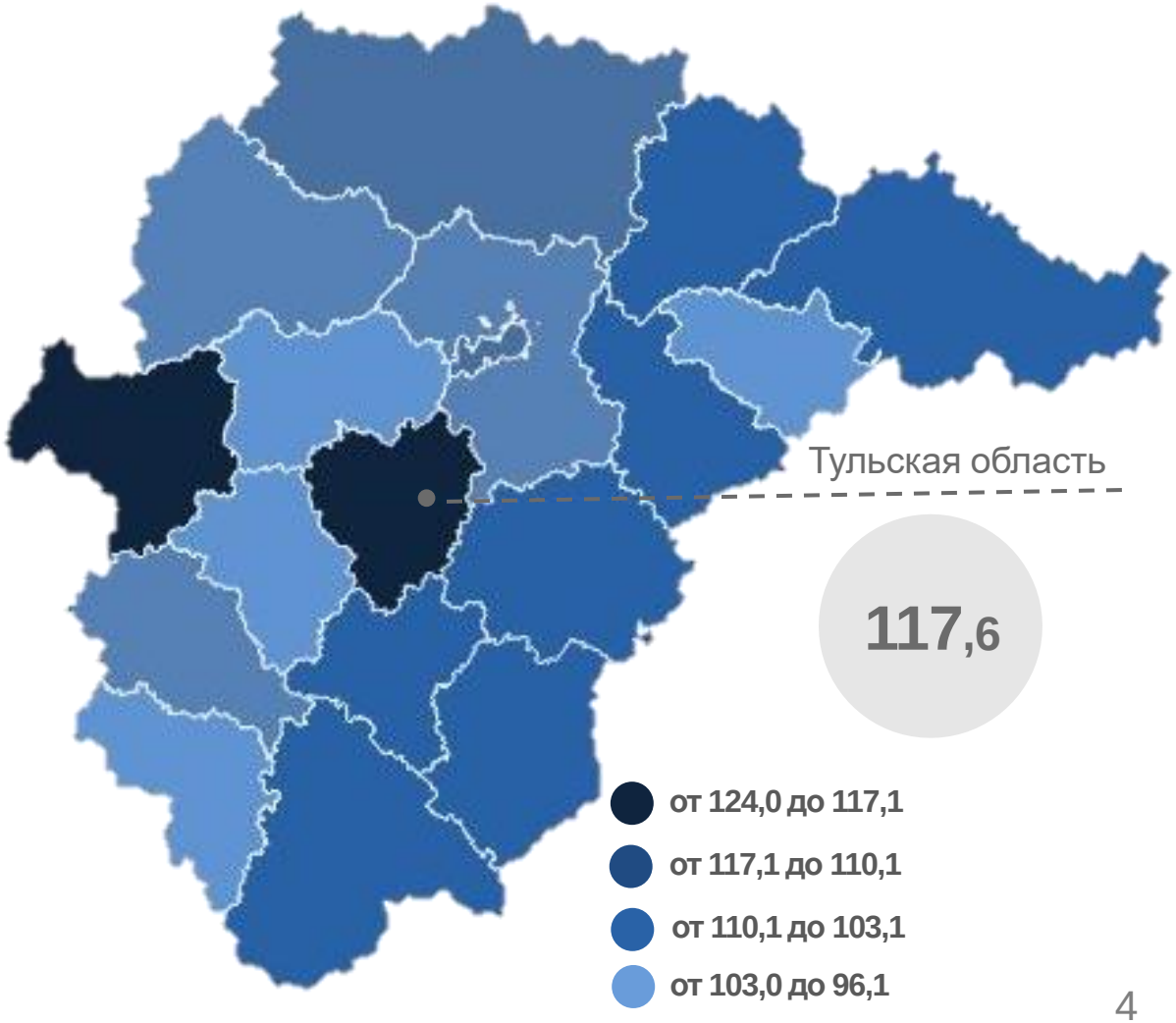

ОБЪЕМ РАБОТ ПО ВИДУ ДЕЯТЕЛЬНОСТИ «СТРОИТЕЛЬСТВО»

В ЯНВАРЕ-СЕНТЯБРЕ 2023 ГОДА, В ПРОЦЕНТАХ К СООТВЕТСТВУЮЩЕМУ ПЕРИОДУ 2022 ГОДА

Области ЦФО РФ с наибольшими и наименьшими значениями

10 **областей ЦФО РФ**

значение показателя **больше**, чем по Тульской области

7 **областей ЦФО РФ**

значение индекса **меньше**, чем по Тульской области

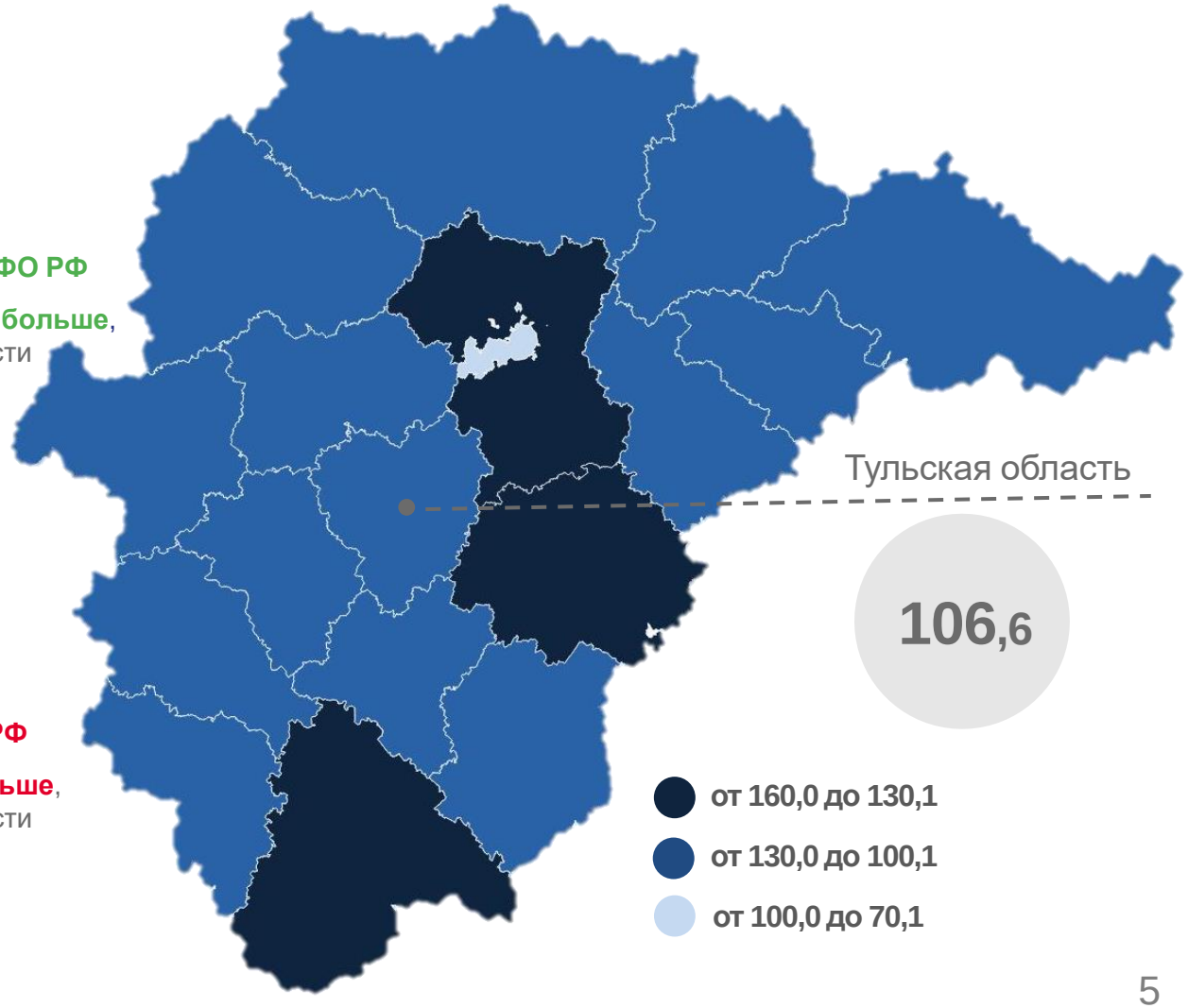

СТРОИТЕЛЬСТВО ЖИЛЫХ ДОМОВ С УЧЕТОМ ЖИЛЫХ ДОМОВ, ПОСТРОЕННЫХ НА ЗЕМЕЛЬНЫХ УЧАСТКАХ ДЛЯ ВЕДЕНИЯ САДОВОДСТВА

В ЯНВАРЕ-СЕНТЯБРЕ 2023 ГОДА, В ПРОЦЕНТАХ К СООТВЕТСТВУЮЩЕМУ ПЕРИОДУ 2022 ГОДА

Области ЦФО РФ с наибольшими и наименьшими значениями

7 **областей ЦФО РФ**

значение показателя **больше**, чем по Тульской области

10 **областей ЦФО РФ**

значение показателя **меньше**, чем по Тульской области

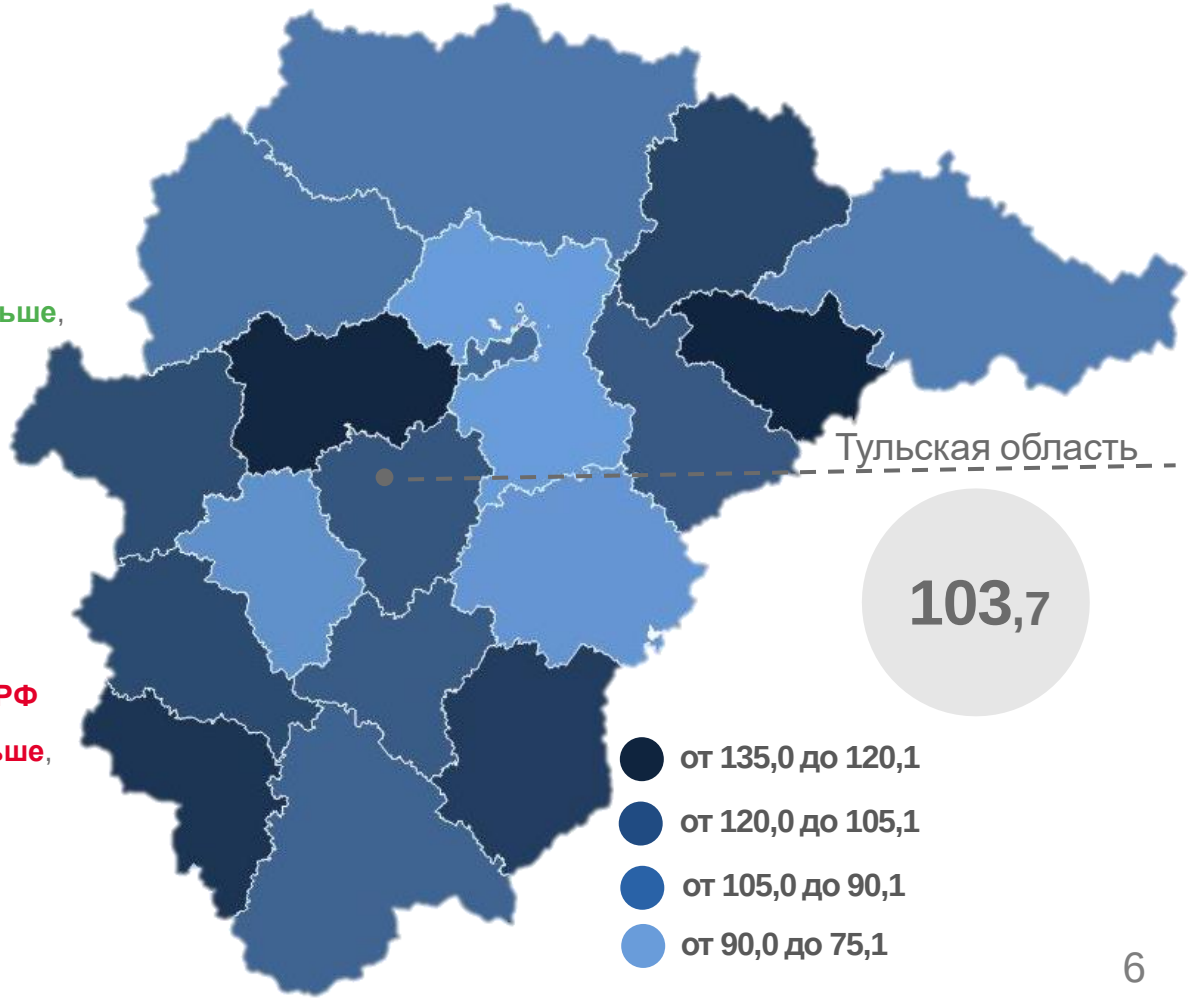

ПРОИЗВОДСТВО СКОТА И ПТИЦЫ НА УБОЙ (В ЖИВОМ ВЕСЕ)

В ЯНВАРЕ-СЕНТЯБРЕ 2023 ГОДА, В ПРОЦЕНТАХ К СООТВЕТСТВУЮЩЕМУ ПЕРИОДУ 2022 ГОДА

Области ЦФО РФ с наибольшими и наименьшими значениями

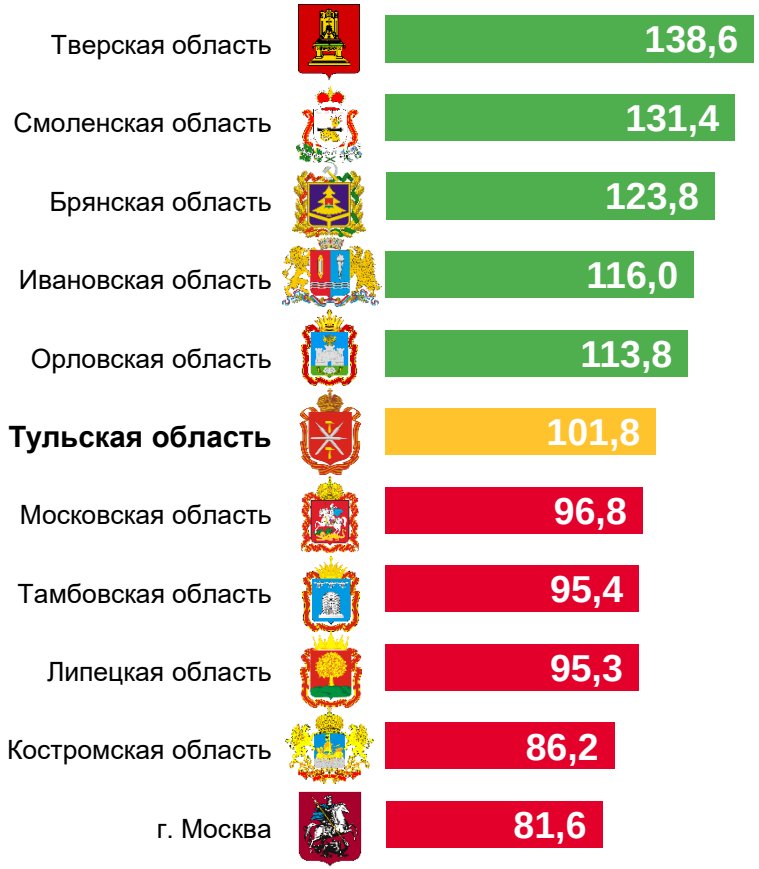

9 **областей ЦФО РФ**

значение показателя **больше**, чем по Тульской области

8 **областей ЦФО РФ**

значение показателя **меньше**, чем по Тульской области

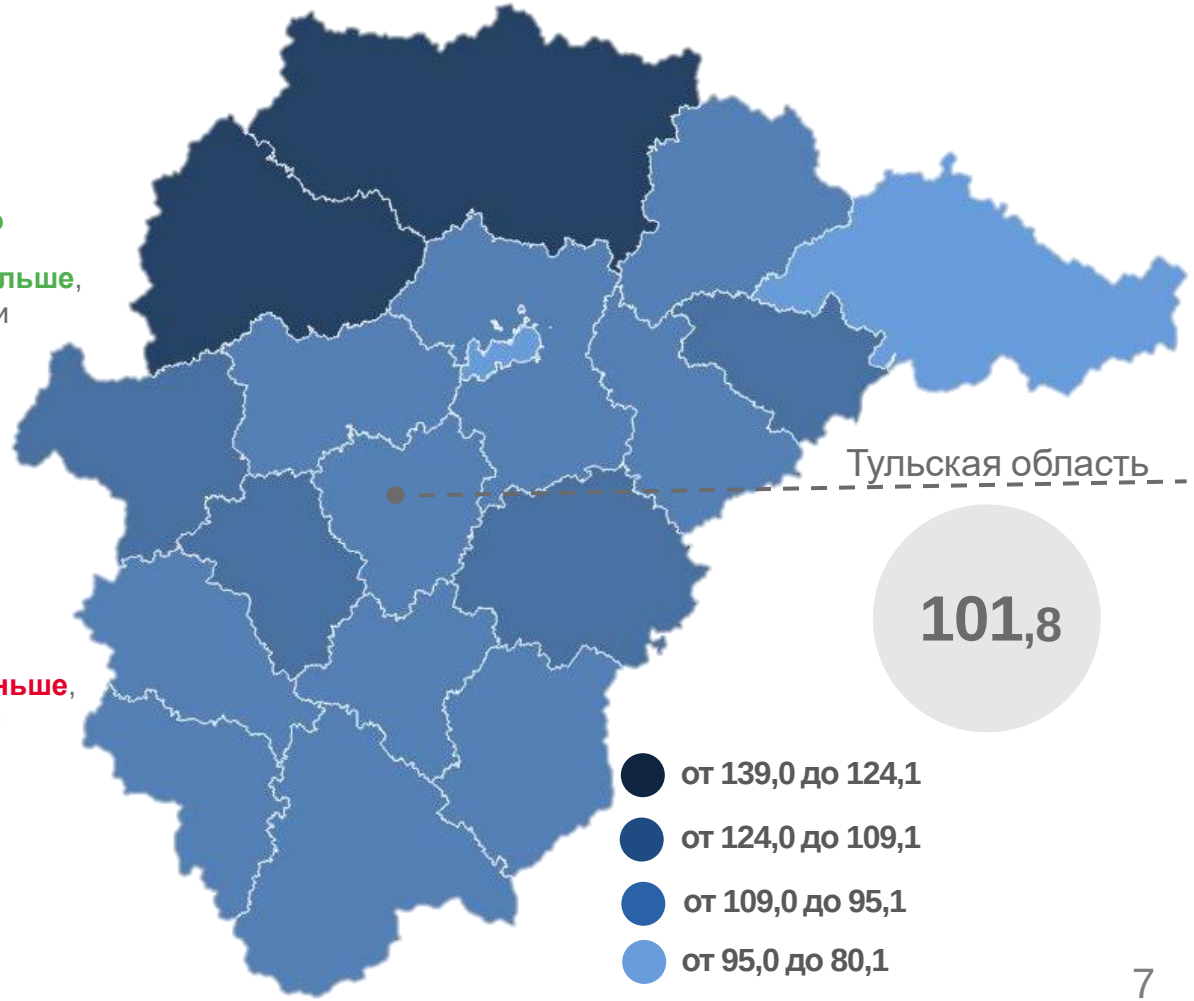

ПРОИЗВОДСТВО МОЛОКА

В ЯНВАРЕ-СЕНТЯБРЕ 2023 ГОДА, В ПРОЦЕНТАХ К СООТВЕТСТВУЮЩЕМУ ПЕРИОДУ 2022 ГОДА

Области ЦФО РФ с наибольшими и наименьшими значениями

12 областей ЦФО РФ

значение показателя **больше**, чем по Тульской области

5 областей ЦФО РФ

значение показателя **меньше**, чем по Тульской области

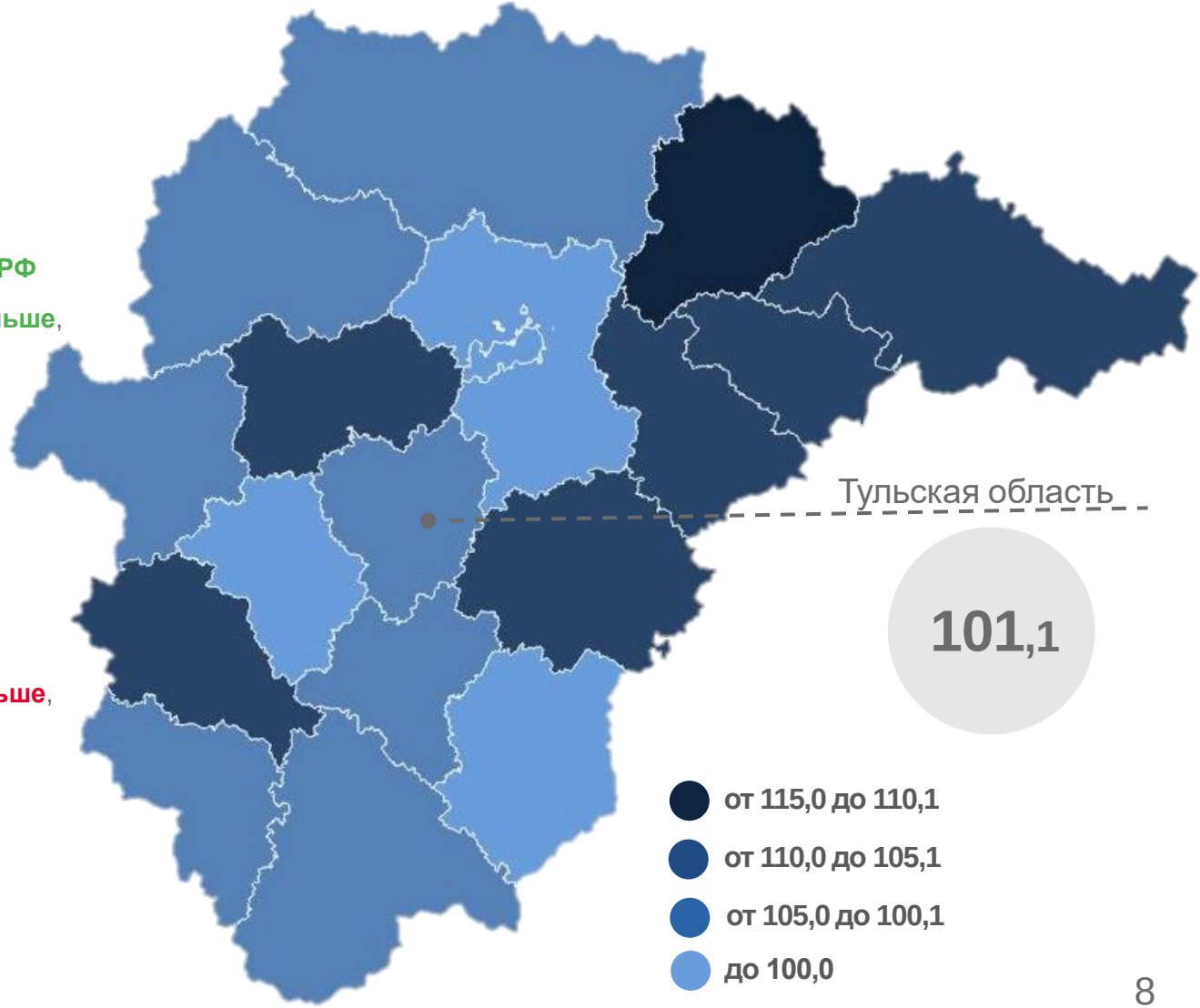

ПРОИЗВОДСТВО КУРИНЫХ ЯИЦ

В ЯНВАРЕ-СЕНТЯБРЕ 2023 ГОДА, В ПРОЦЕНТАХ К СООТВЕТСТВУЮЩЕМУ ПЕРИОДУ 2022 ГОДА

Области ЦФО РФ с наибольшими и наименьшими значениями

6 **областей ЦФО РФ**

значение показателя **больше**, чем по Тульской области

1 **область ЦФО РФ**

значение показателя совпадает с Тульской областью

10 **областей ЦФО РФ**

значение показателя **меньше**, чем по Тульской области

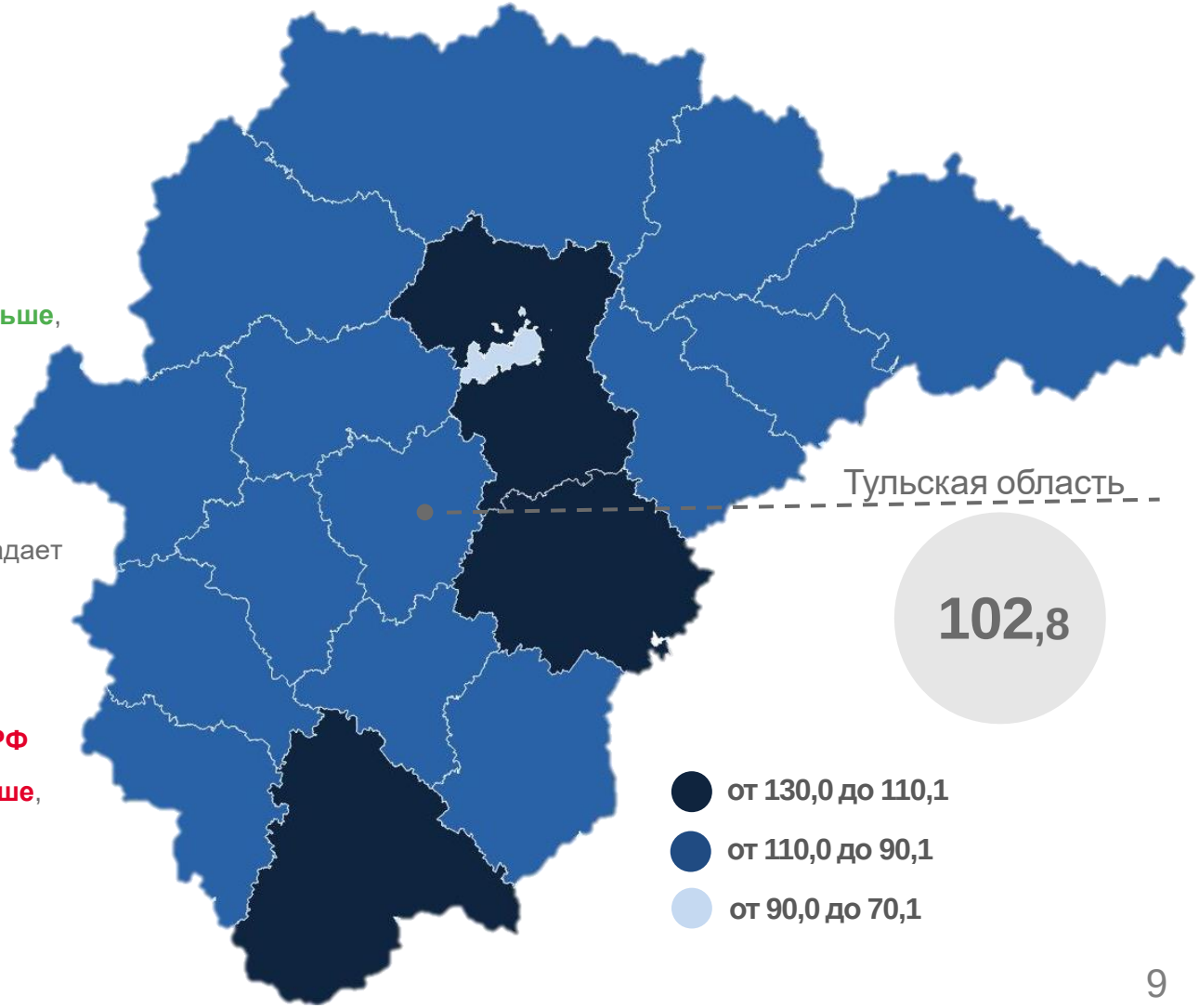

ОБОРОТ РОЗНИЧНОЙ ТОРГОВЛИ

В ЯНВАРЕ-СЕНТЯБРЕ 2023 ГОДА, В ПРОЦЕНТАХ К СООТВЕТСТВУЮЩЕМУ ПЕРИОДУ 2022 ГОДА

Области ЦФО РФ с наибольшими и наименьшими значениями

Тульская область **лидирует** по значению показателя среди областей ЦФО РФ

17 **областей ЦФО РФ**

значение показателя **меньше**, чем по Тульской области

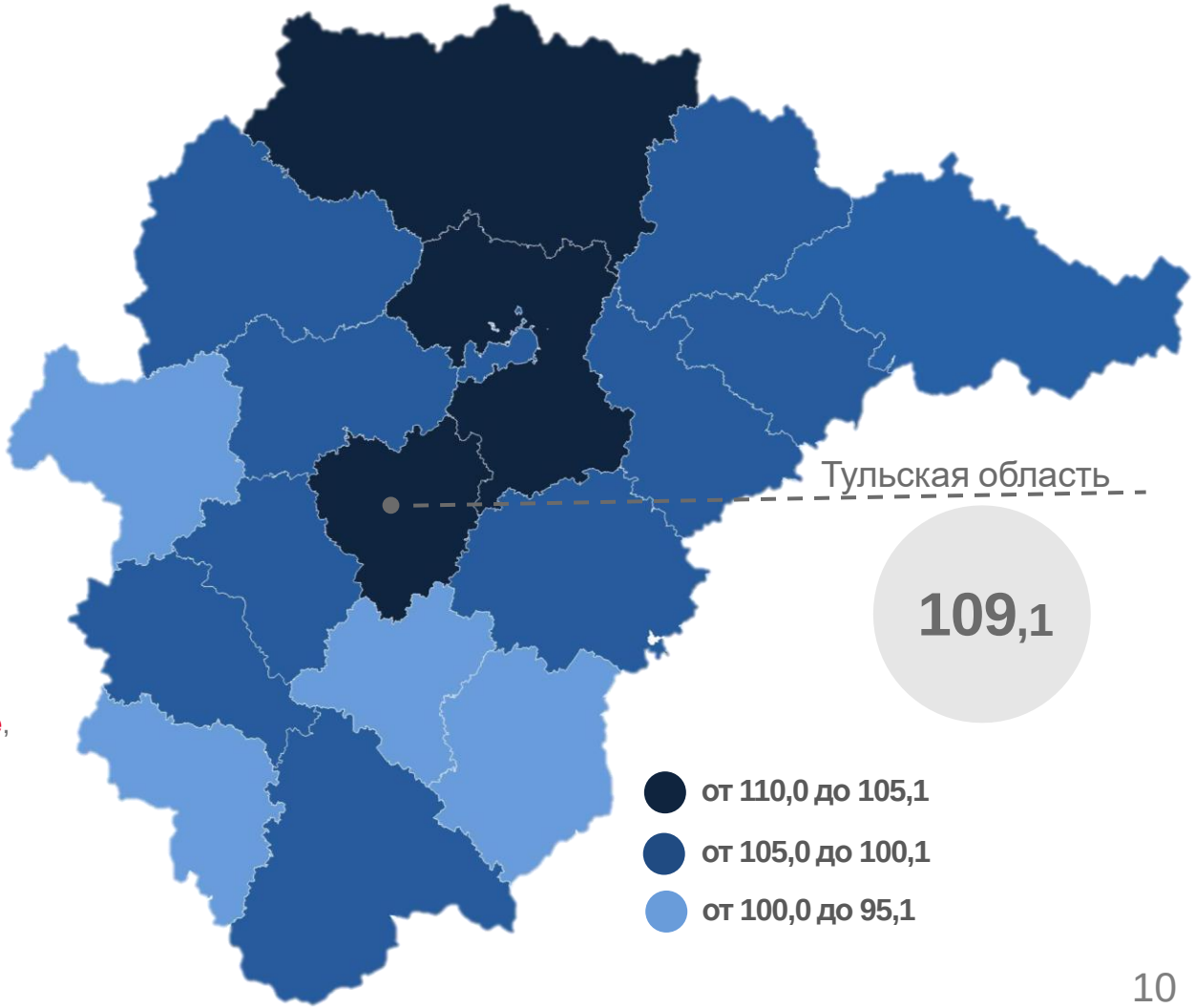

ОБЪЕМ ПЛАТНЫХ УСЛУГ НАСЕЛЕНИЮ

В ЯНВАРЕ-СЕНТЯБРЕ 2023 ГОДА, В ПРОЦЕНТАХ К СООТВЕТСТВУЮЩЕМУ ПЕРИОДУ 2022 ГОДА

Области ЦФО РФ с наибольшими и наименьшими значениями

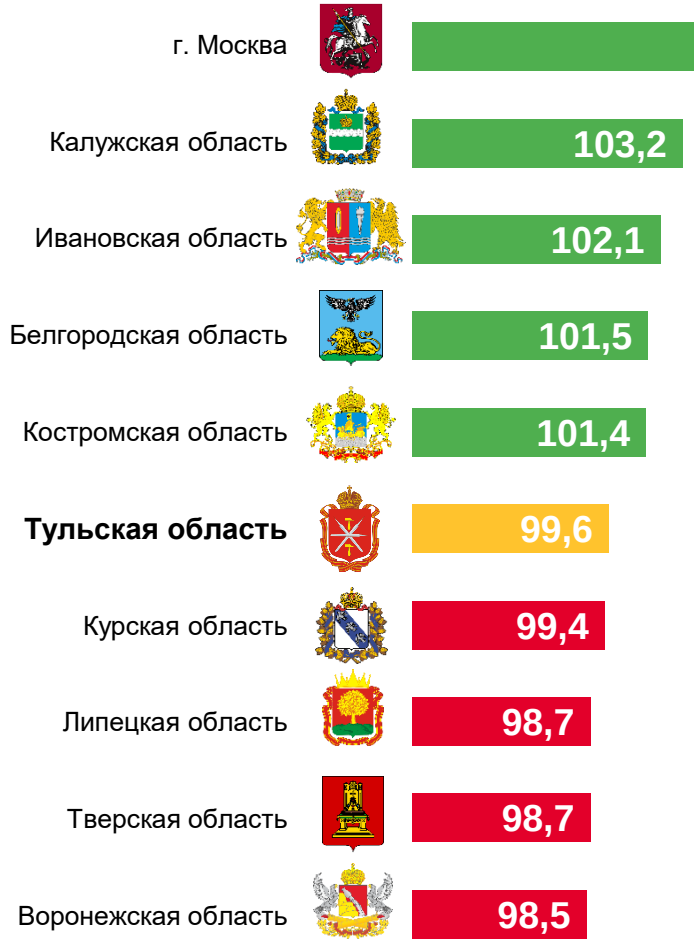

13 **областей ЦФО РФ**

значение показателя **больше**, чем по Тульской области

4 **области ЦФО РФ**

значение показателя **меньше**, чем по Тульской области

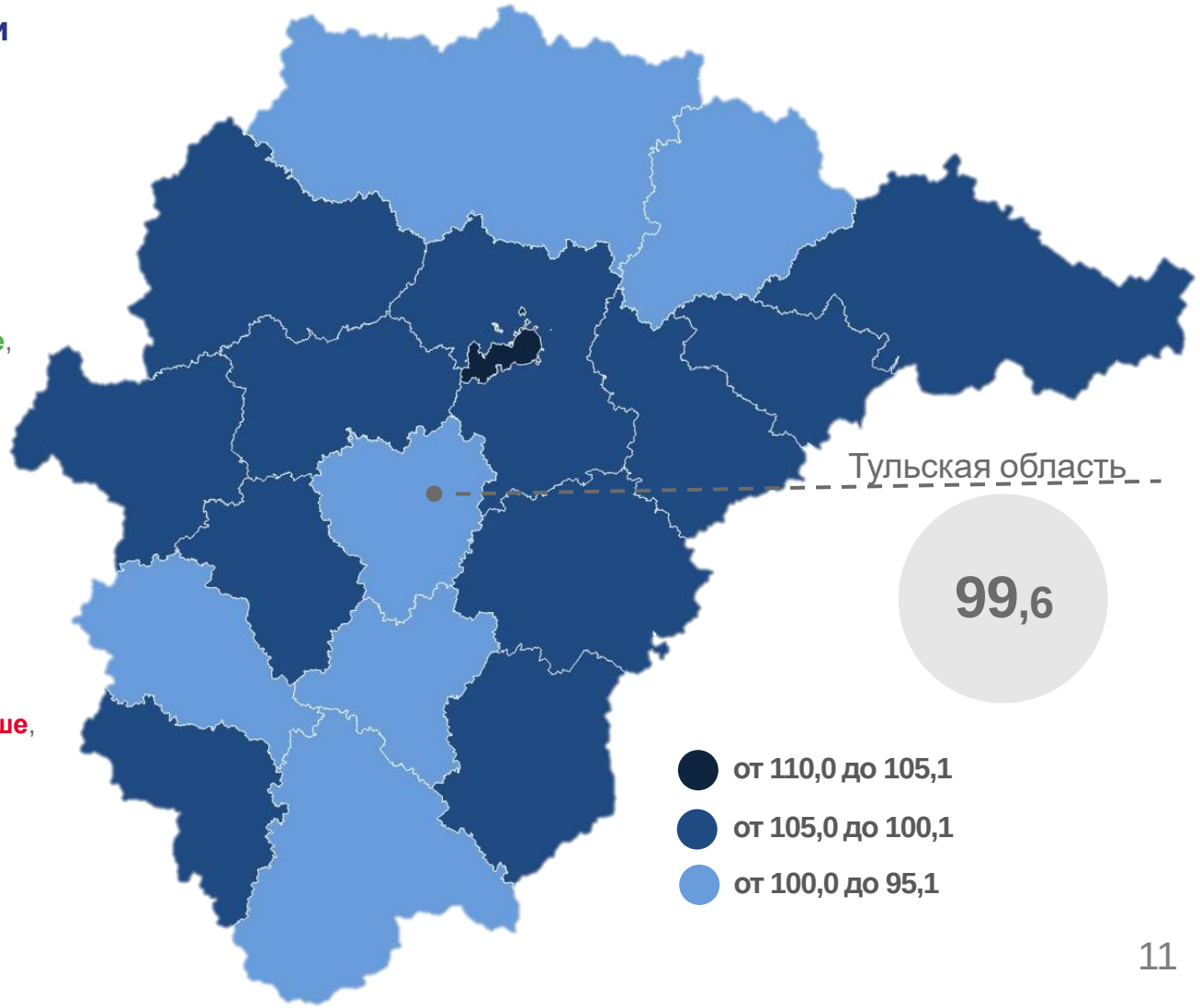

СРЕДНЕМЕСЯЧНАЯ НОМИНАЛЬНАЯ НАЧИСЛЕННАЯ ЗАРАБОТНАЯ ПЛАТА РАБОТНИКОВ ОРГАНИЗАЦИЙ

ЗА ЯНВАРЬ-АВГУСТ 2023 ГОДА, РУБЛЕЙ

Области ЦФО РФ с наибольшими и наименьшими значениями

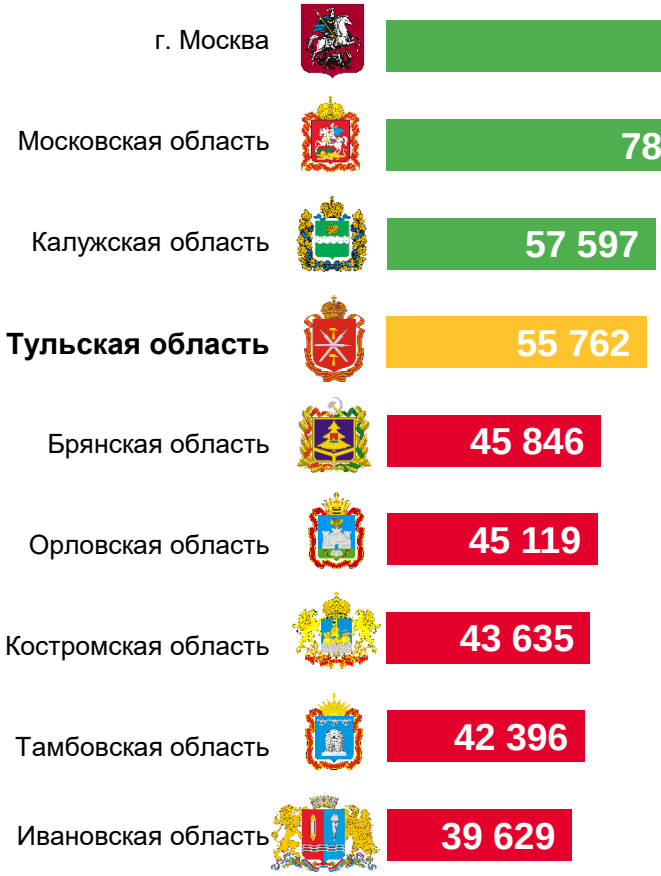

3 области ЦФО РФ

значение показателя **больше**, чем по Тульской области

14 областей ЦФО РФ

значение показателя **меньше**, чем по Тульской области

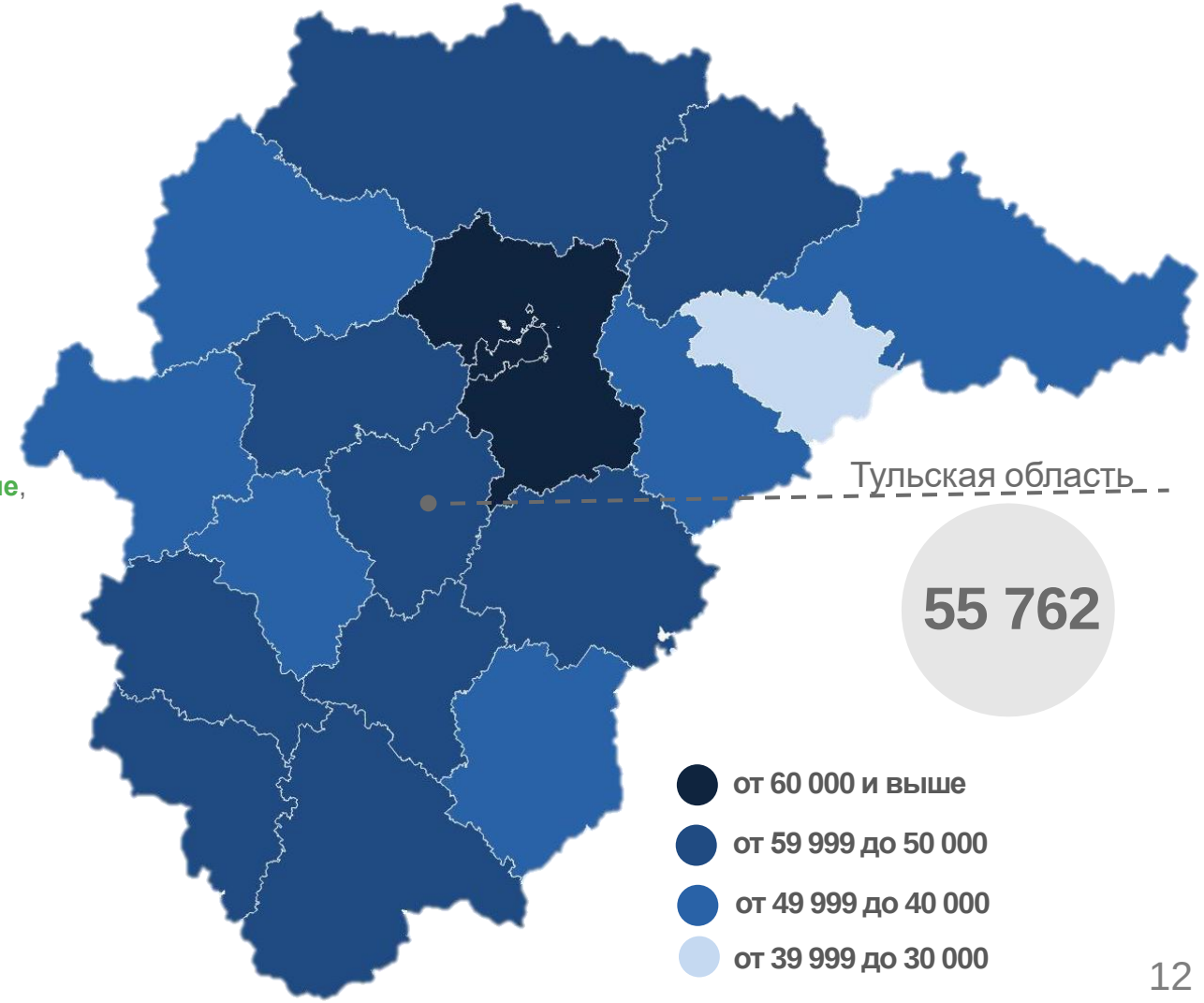

ЧИСЛЕННОСТЬ БЕЗРАБОТНЫХ[1)]

ТЫСЯЧ ЧЕЛОВЕК

Области ЦФО РФ с наименьшими и наибольшими значениями

11 **областей ЦФО РФ**

значение показателя **ниже**, чем по Тульской области

6 **областей ЦФО РФ**

значение показателя **выше**, чем по Тульской области

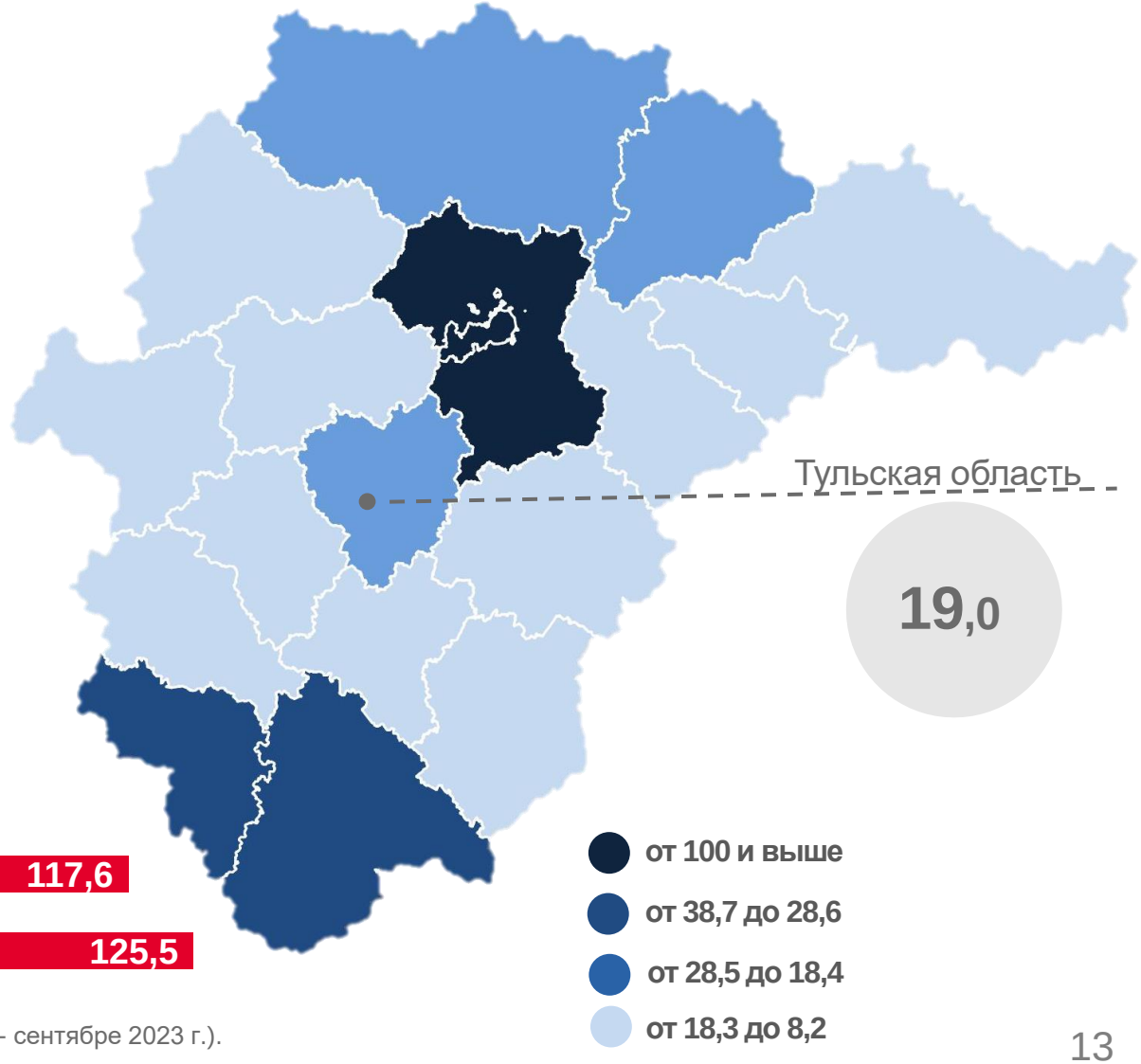

[1)] По данным выборочных обследований рабочей силы в возрасте 15 лет и старше (в среднем в июле - сентябре 2023 г.).

УРОВЕНЬ БЕЗРАБОТИЦЫ[1)]

В ПРОЦЕНТАХ

Области ЦФО РФ с наименьшими и наибольшими значениями

4 **областей ЦФО РФ**

значение показателя **ниже**, чем по Тульской области

13 **областей ЦФО РФ**

значение показателя **выше**, чем по Тульской области

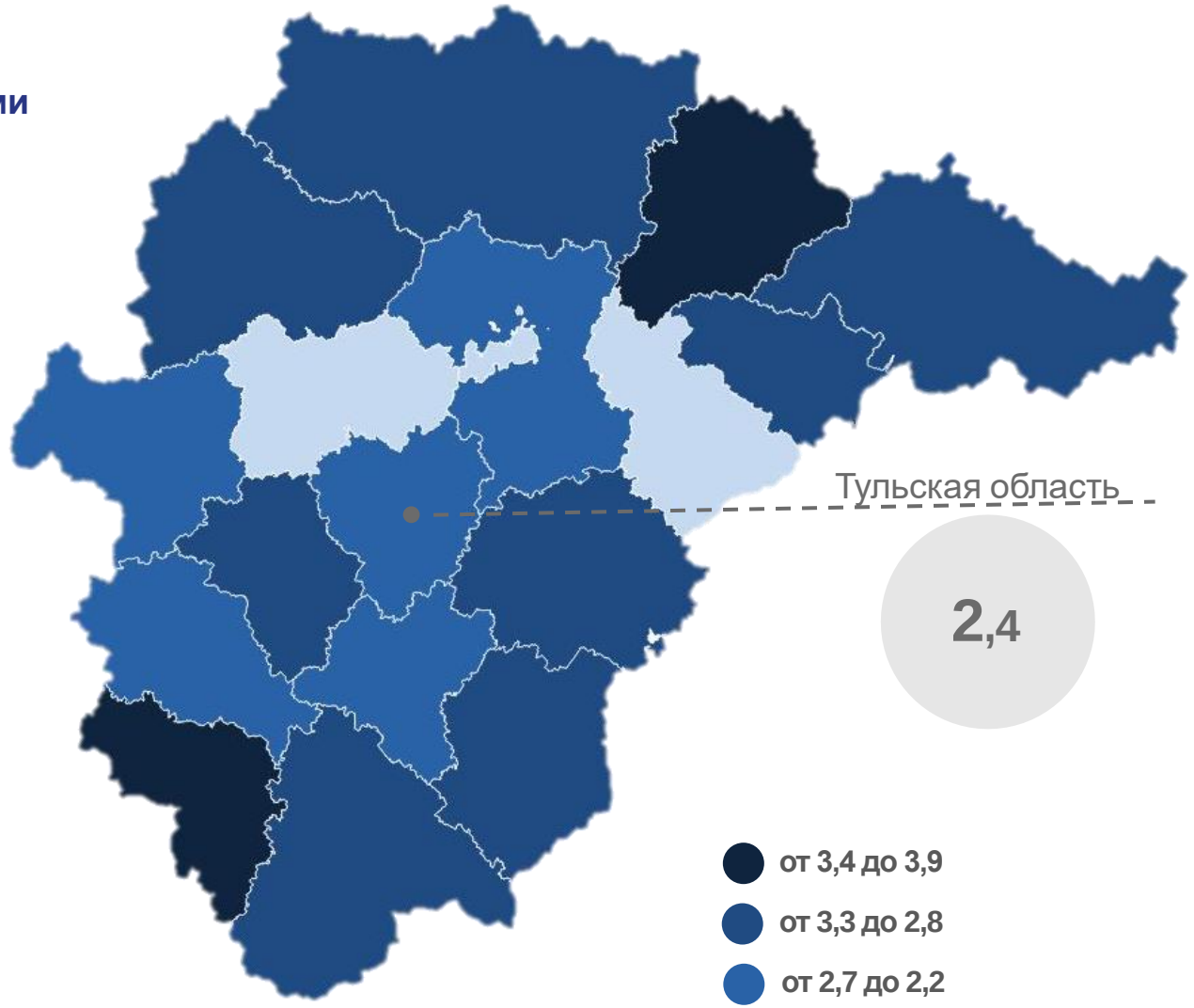

[1)] По данным выборочных обследований рабочей силы в возрасте 15 лет и старше (в среднем в июле-сентябре 2023 г.).